

Gesloten (koel)aanhangwagens
L-1 & L-2



HAPERT SAPPHIRE
GESLOTEN AANHANGWAGENS

SAPPHIRE KOELWAGEN: BETROUWBAAR EN DUURZAAM



Deze geluidsarme Sapphire L-koelwagen beschikt dankzij zijn geïsoleerde dak, wanden én vloer over een sublieme isolatiewaarde. De degelijke gesloten opbouw is gemonteerd op een geheel zelfdragend onderstel en daarmee voor verschillende werkzaamheden inzetbaar.

Dit model is standaard voorzien van 40 mm dikke isolatiepanelen (opgebouwd uit 2 polyester toplagen) aan de binnen- en buitenzijde, 2x een houtinlage en een kern van isolatiemateriaal. De wagen is voorzien van RVS hang- en sluitwerk. Aan de voorzijde is een krachtige koelunit geplaatst met een robuuste omkasting. Ook een verlengkabel met stekker, binnenverlichting en afsluitbaar besturingspaneel behoren tot de standaard uitrusting.

Kortom, een zeer complete koelwagen die dank zij zijn gladde "gelcoat" buiten-toplaag ook nog eens gemakkelijk te bestickeren is. Hierdoor komt uw bedrijfsreclame nog beter tot zijn recht!

**BRING
IT ON.**



STANDARDS, OPTIES EN ACCESSOIRES



SAPPHIRE

GESLOTEN AANHANGWAGENS



1
Standaard: gelast en volbad verzinkt onderstel voor enkelasser.



2
Optie: enkelassige koelwagens tot 1800 kg bruto laadvermogen, afmeting tot en met maximaal 300 x 150 x 210 cm.



3
Standaard: gelast en volbad verzinkt onderstel voor tandemasser.



4
Optie: dubbelassige koelwagens tot 3500 kg bruto laadvermogen, afmeting tot en met maximaal 400 x 180 x 210 cm.



5
Standaard: koelunit 230/50Hz met een capaciteit van 1600W/2°C aan de versterkte voorzijde inclusief verlengkabel.




6
Standaard: koelgedeelte aan de binnenzijde inclusief binnenverlichting.



7
Standaard: 2 handgrepen aan de voorzijde.



8
Standaard: RVS scharnieren en bevestigingsmateriaal.



9
Standaard: degelijke RVS sluiting.



10
Standaard: geïsoleerde deuren 40 cm dik, voorzien van gelcoat.




11
Standaard: spatbordsteunen gemonteerd voor bevestiging spatborden.



12
Standaard: wanden met gelcoat, dak en vloer 400 mm geïsoleerd.



13
Optie: speciale gietvloer coating op de vloer en aluminium stootranden.




14
Optie: aluminium tranenplaat en stootrand gemonteerd.



15
Optie: schuif-steunpoten gemonteerd.



16
Optie: zware uitzetsteunen (draaibaar en verstelbaar) inclusief slinger.



Optie: LED-verlichting.

